



РЕПУБЛИКА СРПСКА
МИНИСТАРСТВО ФИНАНСИЈА
ПОРЕСКА УПРАВА

Projekat:
Implementacija integrisanog informacionog sistema u
Poreskoj upravi Republike Srpske



РЕПУБЛИКА СРПСКА
МИНИСТАРСТВО ФИНАНСИЈА
ПОРЕСКА УПРАВА

Verzija dokumenta:

1.1

Faza:

Uputstvo za online podnošenje prijava za poreske
obveznike

Verzija od:

08.03.2019.

Uputstvo za elektronsko (online) podnošenje prijava za poreske obveznike



РЕПУБЛИКА СРПСКА
МИНИСТАРСТВО ФИНАНСИЈА
ПОРЕСКА УПРАВА

Projekat:
Implementacija integrisanog informacionog sistema u
Poreskoj upravi Republike Srpske



РЕПУБЛИКА СРПСКА
МИНИСТАРСТВО ФИНАНСИЈА
ПОРЕСКА УПРАВА

Verzija dokumenta:



1.1

Faza:

Uputstvo za online podnošenje prijava za poreske
obveznike



Verzija od:

08.03.2019.

 <p>РЕПУБЛИКА СРПСКА МИНИСТАРСТВО ФИНАНСИЈА ПОРЕСКА УПРАВА</p>	<p>Projekat: Implementacija integrisanog informacionog sistema u Poreskoj upravi Republike Srpske</p>	 <p>РЕПУБЛИКА СРПСКА МИНИСТАРСТВО ФИНАНСИЈА ПОРЕСКА УПРАВА</p>
<p>Verzija dokumenta: 1.1</p>	<p>Faza: Uputstvo za online podnošenje prijava za poreske obveznike</p>	<p>Verzija od: 08.03.2019.</p>

SADRŽAJ :

1. Uvod.....	4
2. Podnošenje poreskih prijava preko portala za online podnošenje prijava	4
2.1. Izgled početnog ekrana portala	4
2.2. Elementi početnog ekrana portala	5
2.3. Primjer podnošenja poreske prijave za komunalnu taksu	6
2.4. Potpisivanje prijave preko aplikacije E-potpis	10
2.5. Primjer podnošenja poreske prijave za godišnju republičku taksu	13
2.6. Primjer podnošenja MP IBT - Mjesečna prijava – Izvještaj boravišne takse	16
2.7. Primjer podnošenja izmijenjene prijave	18

 <p>РЕПУБЛИКА СРПСКА МИНИСТАРСТВО ФИНАНСИЈА ПОРЕСКА УПРАВА</p>	<p>Projekat: Implementacija integrisanog informacionog sistema u Poreskoj upravi Republike Srpske</p>	 <p>РЕПУБЛИКА СРПСКА МИНИСТАРСТВО ФИНАНСИЈА ПОРЕСКА УПРАВА</p>
<p>Verzija dokumenta: 1.1</p>	<p>Faza: Uputstvo za online podnošenje prijava za poreske obveznike</p>	<p>Verzija od: 08.03.2019.</p>

1. Uvod

Uputstvo za online podnošenje prijava je namjenjeno poreskim obveznicima koji će biti korisnici integrisanog informacionog sistema Poreske uprave RS i portala za online podnošenje prijava preko koga će podnositi poreske prijave elektronskim putem.

U uputstvu se opisuje način na koji se podnose poreske prijave preko portala Poreske uprave i način kako se potpisuju poreske prijave preko aplikacije E-potpis.

2. Podnošenje poreskih prijava preko portala za online podnošenje prijava

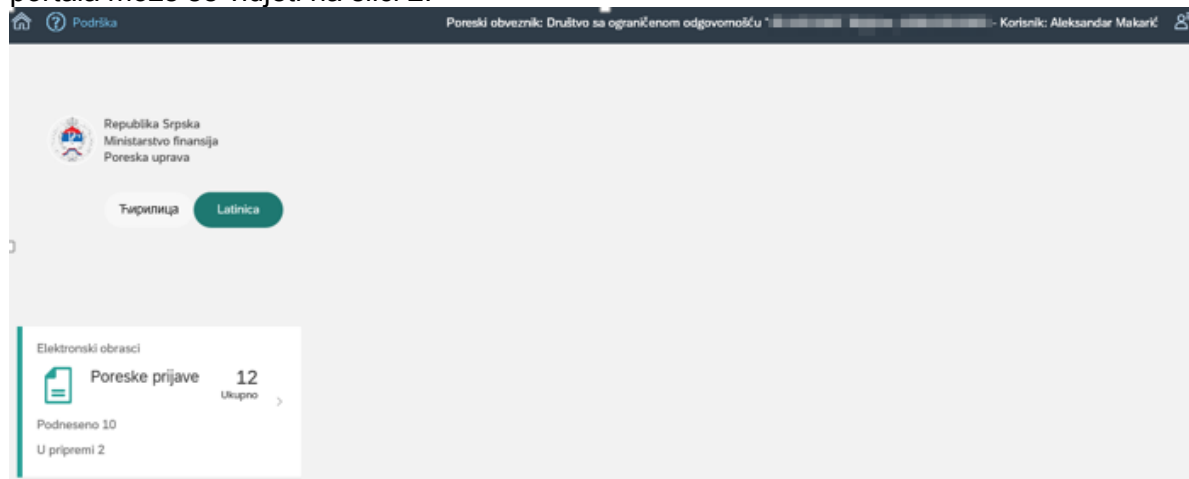
2.1. Izgled početnog ekrana portala

Nakon logovanja na portal za online podnošenje prijava, otvara se početni ekran.

Postoje tri grupe korisnika:



- OL001 – Korisnik za pravno lice i preduzetnika,
- OL002 – Korisnik za fizičko lice i
- OL003 – Agencija (pravni subjekt koji podnosi prijave za komitente).

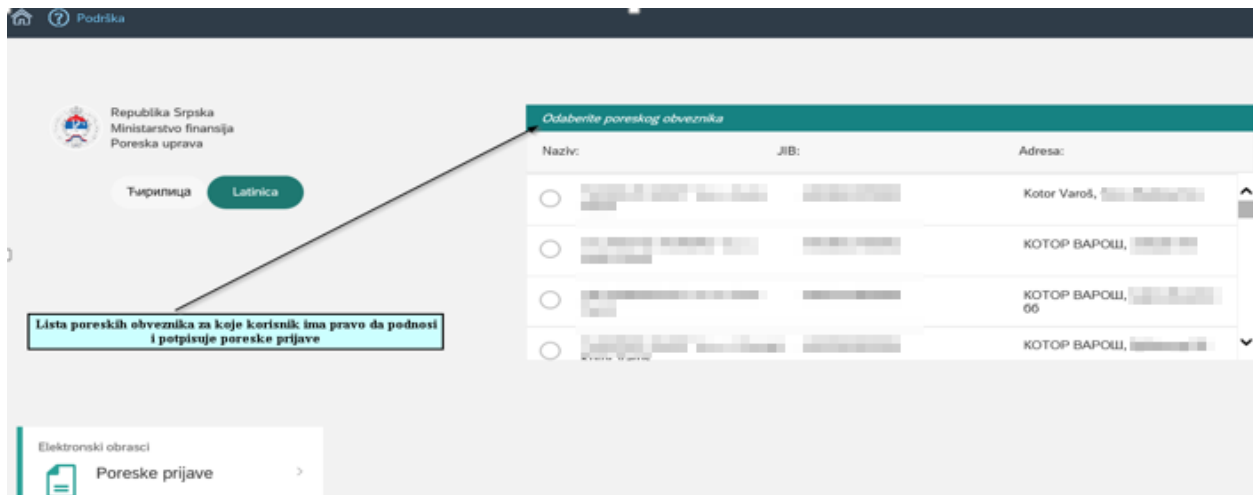
Izgled početnog ekrana portala zavisi od grupe korisnika. Za korisnike OL001 i OL002, izgled početnog ekrana portal se može vidjeti na slici 1, a za korisnika OL003 izgled početnog ekrana portala može se vidjeti na slici 2.



Slika 1: Početni ekran portala za grupe korisnika OL001 i OL002


Kada se poreski obveznik koji pripada grupi korisnika OL003 loguje na portal, na početnoj strani portala će mu se pojaviti svi poreski obveznici za koje je ovlašten da podnosi poreske prijave. Da bi ovlašteno lice za podnošenje prijava podnijelo poresku prijavu za određenog poreskog obveznika, prvo mora označiti za kojeg obveznika želi da podnese prijavu, a zatim ići na "Poreske prijave".

 <p>РЕПУБЛИКА СРПСКА МИНИСТАРСТВО ФИНАНСИЈА ПОРЕСКА УПРАВА</p>	<p>Projekat: Implementacija integrisanog informacionog sistema u Poreskoj upravi Republike Srpske</p>	 <p>РЕПУБЛИКА СРПСКА МИНИСТАРСТВО ФИНАНСИЈА ПОРЕСКА УПРАВА</p>
<p>Verzija dokumenta: 1.1</p>	<p>Faza: Uputstvo za online podnošenje prijave za poreske obveznike</p>	<p>Verzija od: 08.03.2019.</p>





Slika 2: Početni ekran za grupu korisnika OL003

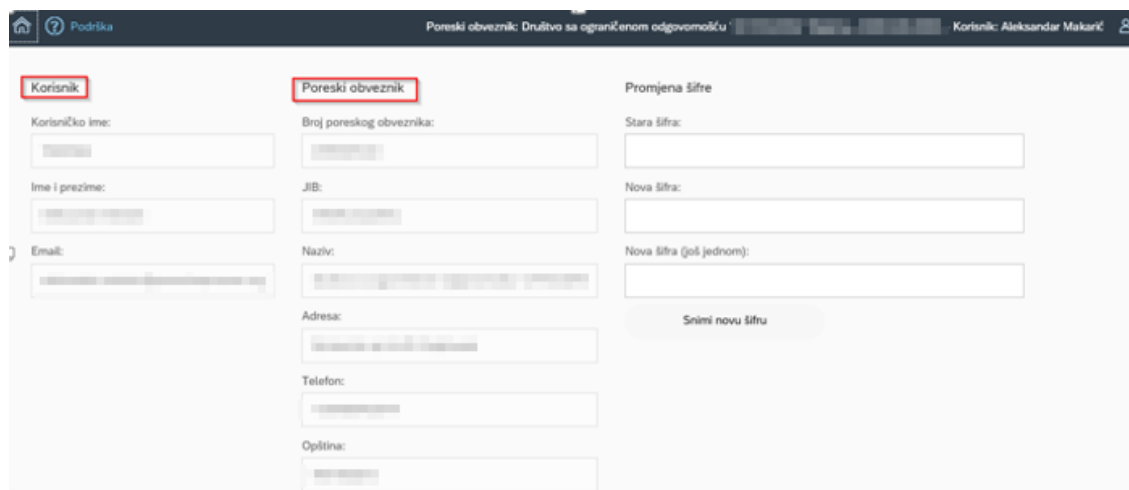
2.2. Elementi početnog ekrana portala

Elementi početnog ekrana portala se vide na slici 3. Dugmić pod rednim brojem 1 vraća korisnika na početnu stranu portala. Klikom na dugmić pod rednim brojem 2 “Podrška” otvara se prozor gdje se nalaze brojevi telefona za funkcionalnu i tehničku podršku za online podnošenje prijave, e-mail adrese za podršku i link za preuzimanje aplikacije za elektronski potpis. Na dugmić pod rednim brojem 3 se bira jezik na kojem se želi podnositi prijave. Ako se prvi put izabere npr. latinica, svako naredno logovanje, sistem automatski zapamti latinicu. Dugmić pod rednim brojem 4 vodi korisnika do liste prijave koje želi da podnese i na dugmić pod rednim brojem 5 () se ulazi u korisnički profil gdje se vide osnovni podaci o korisniku koji podnosi prijave i o obvezniku za koga se podnose prijave, a klikom na “Izlaz” se izlazi iz portala. Izgled korisničkog profila je prikazan na slici 4.



Slika 3: Elementi početnog ekrana portal

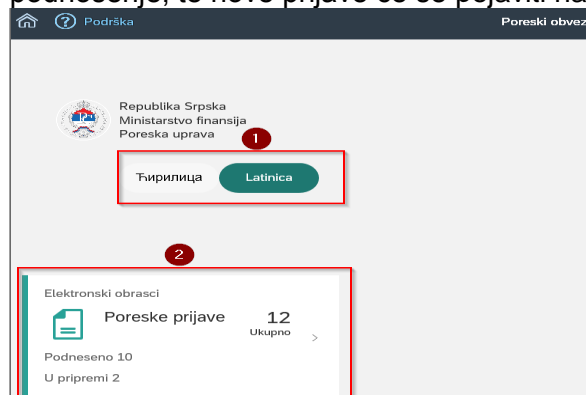
 РЕПУБЛИКА СРПСКА МИНИСТАРСТВО ФИНАНСИЈА ПОРЕСКА УПРАВА	Projekat: Implementacija integrisanog informacionog sistema u Poreskoj upravi Republike Srpske	 РЕПУБЛИКА СРПСКА МИНИСТАРСТВО ФИНАНСИЈА ПОРЕСКА УПРАВА
Verzija dokumenta: 1.1	Faza: Uputstvo za online podnošenje prijave za poreske obveznike	Verzija od: 08.03.2019.



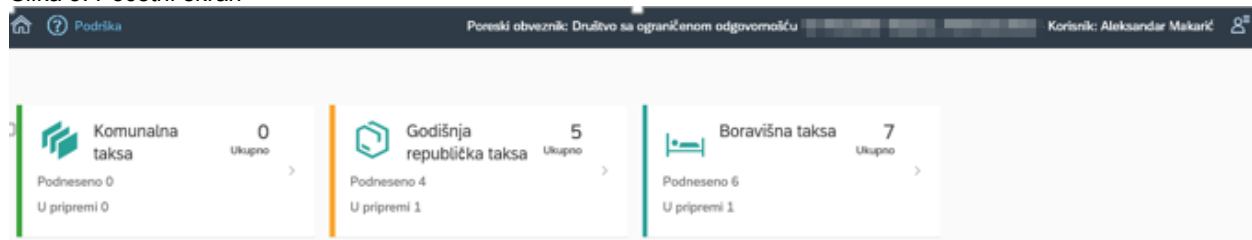
Slika 4: Korisnički profil

2.3. Primjer podnošenja poreske prijave za komunalnu taksu



Kada se korisnik loguje na portal i otvori se početni ekran portala (slika 5), izabrati jezik i ići na "Poreske prijave" nakon čega se otvara novi prozor gdje se za sada vide samo tri poreske prijave PP-KT (komunalna taksa), PP-GRT (republička taksa) i MPIBT (boravišna taksa), jer je sada samo za te tri prijave omogućeno online podnošenje (slika 6). Kada se i za ostale prijave omogući podnošenje, te nove prijave će se pojaviti na listi prijava.



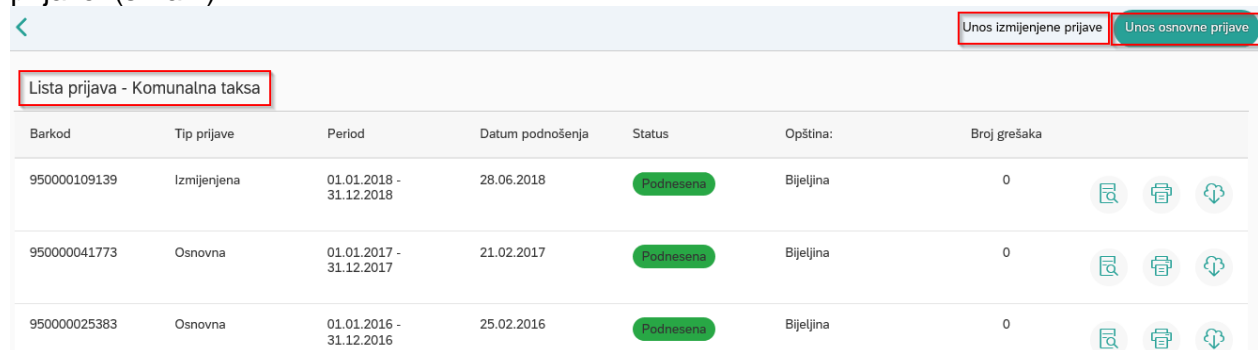
Slika 5: Početni ekran



Slika 6: Lista prijava

 РЕПУБЛИКА СРПСКА МИНИСТАРСТВО ФИНАНСИЈА ПОРЕСКА УПРАВА	Projekat: Implementacija integrisanog informacionog sistema u Poreskoj upravi Republike Srpske	 РЕПУБЛИКА СРПСКА МИНИСТАРСТВО ФИНАНСИЈА ПОРЕСКА УПРАВА
Verzija dokumenta: 1.1	Faza: Uputstvo za online podnošenje prijava za poreske obveznike	Verzija od: 08.03.2019.

Kada se otvori lista prijava ići na “Komunalna taksa” i otvara se novi prozor “Lista prijava – Komunalna taksa”, gdje vidimo sve podnesene poreske prijave za komunalnu taksu. U gornjem desnom uglu, preko alata “Unos izmijenjene prijave” se podnosi izmijenjena prijava, a preko alata “Unos osnovne prijave” se podnosi osnovna prijava. U ovom primjeru se radi unos osnovne prijave. (slika 7).



Barkod	Tip prijave	Period	Datum podnošenja	Status	Opština:	Broj grešaka
950000109139	Izmijenjena	01.01.2018 - 31.12.2018	28.06.2018	Podnesena	Bijeljina	0
950000041773	Osnovna	01.01.2017 - 31.12.2017	21.02.2017	Podnesena	Bijeljina	0
950000025383	Osnovna	01.01.2016 - 31.12.2016	25.02.2016	Podnesena	Bijeljina	0

Slika 7: Lista prijava-Komunalna taksa

Tabela “Lista prijava – Komunalna taksa” obuhvata sljedeće podatke:

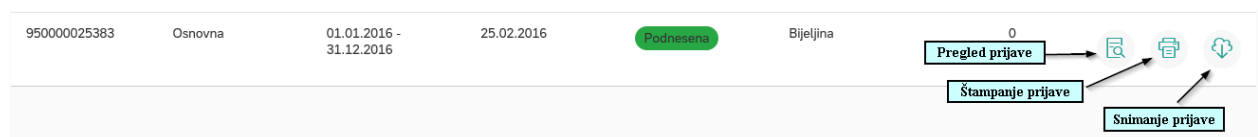
- Bar kod prijave,
- Tip prijave,
- Period,
- Datum podnošenja,
- Status,
- Opština,
- Broj grešaka,
- Alati za rad sa prijavama.

Statusi prijava mogu biti:

- 1) U pripremi – podaci su uneseni i prijava je samo snimljena na portalu,
- 2) Spremna za potpis – Prijava je potvrđena na portalu, potrebno je otići u aplikaciju E-potpis da se potpiše prijava i
- 3) Podnesena – Prijava je potpisana u aplikaciji E-potpis.

Alati za rad sa prijavama su:



- 1) Pregled prijave,
- 2) Štampanje prijave i
- 3) Snimanje prijave na računar.

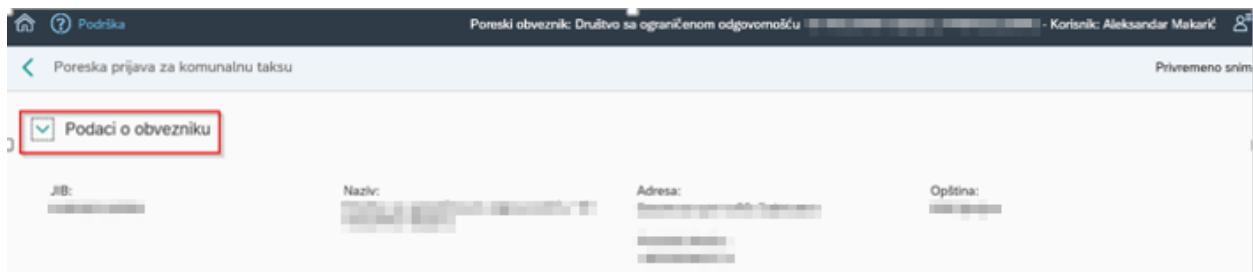


950000025383	Osnovna	01.01.2016 - 31.12.2016	25.02.2016	Podnesena	Bijeljina	0
--------------	---------	-------------------------	------------	-----------	-----------	---

Slika 8: Alati za rad

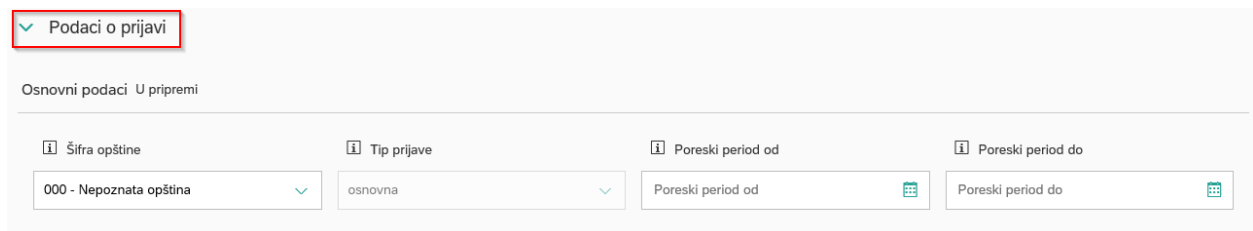
Klikom na “Unos osnovne prijave” otvara se prozor za unos osnovne prijave. U dimenziji “Podaci o obvezniku” su se automatski upisali osnovni podaci o poreskom obvezniku, JIB, naziv, adresa i opština (slika 9).

 РЕПУБЛИКА СРПСКА МИНИСТАРСТВО ФИНАНСИЈА ПОРЕСКА УПРАВА	Projekat: Implementacija integrisanog informacionog sistema u Poreskoj upravi Republike Srpske	 РЕПУБЛИКА СРПСКА МИНИСТАРСТВО ФИНАНСИЈА ПОРЕСКА УПРАВА
Verzija dokumenta: 1.1	Faza: Uputstvo za online podnošenje prijava za poreske obveznike	Verzija od: 08.03.2019.



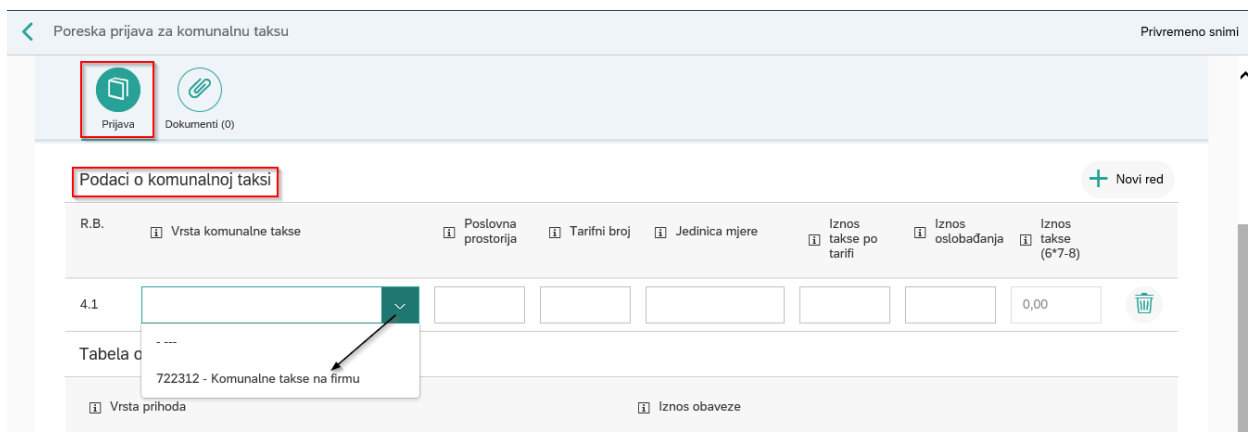
Slika 9: Podaci o obvezniku

U dimenziju “Podaci o prijavi” u polje “Šifra opštine” potrebno je izabrati šifru opštine iz šifarnika, polje “Tip prijave” se automatski upisuje na osnovu izbora na početku da li želimo da podnesemo izmjenjenu ili osnovnu prijavu i u polja “Poreski period od” i “Poreski period do” se može ručno upisati datum ili odabrati preko kalendara. (slika 10).





Slika 10: Podaci o prijavi

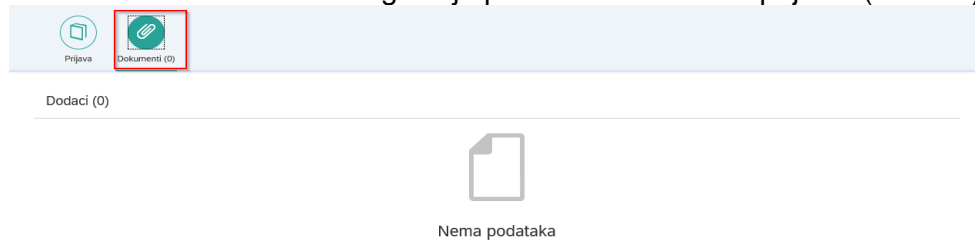
U dimenziji “Podaci o komunalnoj taksi” u polju “Vrsta komunalne takse” ići na padajući meni i izabrati 722312 - Komunalne takse na firmu. Ostala polja “Poslovna prostorija”, “Tarifni broj”, “Jedinica mjere” i “Iznos oslobađanja” potrebno je ručno popuniti, a u polje “Iznos takse” se na osnovu izračuna automatski dobije iznos takse koji se prijavljuje. Ukoliko se želi dodati novi red u tabeli ići na “+ Novi red”. (slika 11).



Slika 11: Podaci o komunalnoj taksi

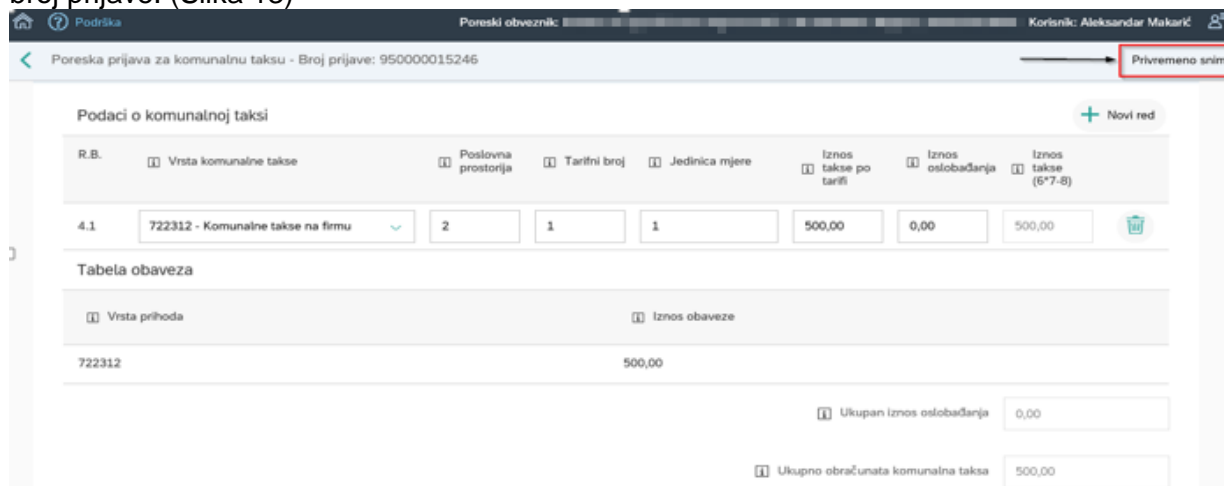
 РЕПУБЛИКА СРПСКА МИНИСТАРСТВО ФИНАНСИЈА ПОРЕСКА УПРАВА	Projekat: Implementacija integrisanog informacionog sistema u Poreskoj upravi Republike Srpske	 РЕПУБЛИКА СРПСКА МИНИСТАРСТВО ФИНАНСИЈА ПОРЕСКА УПРАВА
Verzija dokumenta: 1.1	Faza: Uputstvo za online podnošenje prijava za poreske obveznike	Verzija od: 08.03.2019.

Preko ikone “Dokumenti” moguće je priložiti dokument uz prijavu. (slika 12)



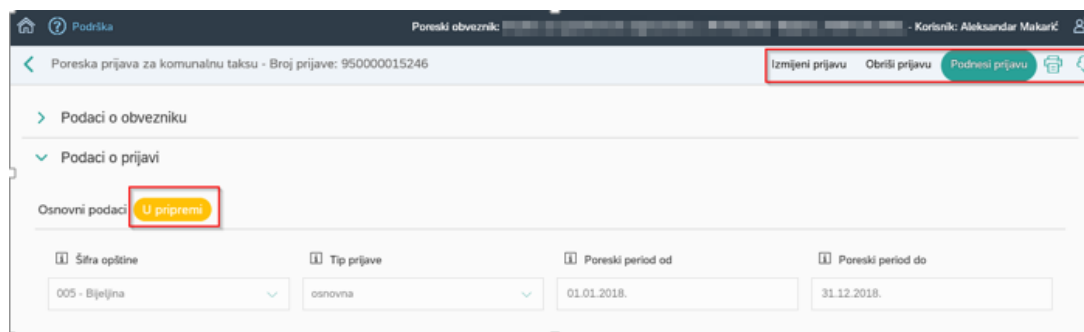
Slika 12: Dodaci

Nakon što unesemo sve podatke u tabelu, ići na “Privremeno snimi”. Nakon snimanja dobija se broj prijave. (Slika 13)





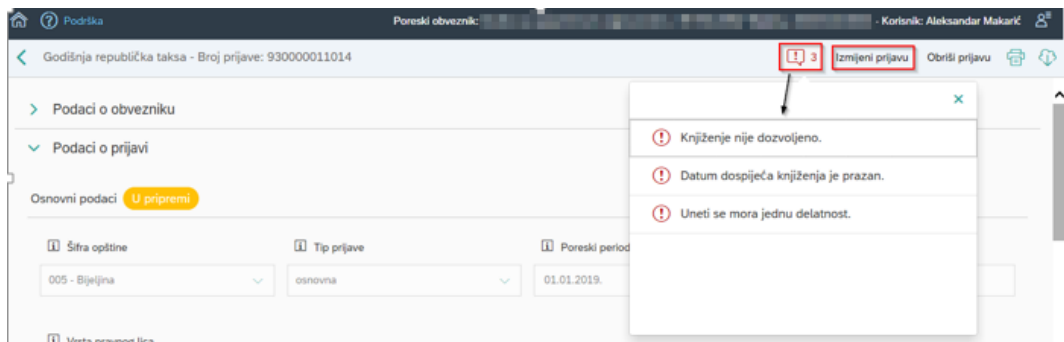
Slika 13: Privremeno snimanje

Kada se prijava snimi, status prijave je “U pripremi” i pojavile su se dodatni alati za obradu prijave “Izmijeni prijavu”, “Obriši prijavu” i “Podnesi prijavu” i sada je moguće da se štampa prijava ali bez potpisa, jer još nije potpisana i moguće je prijavu snimiti na računar (slika 14). Ukoliko prijava ima greške potrebno je ići na “Izmijeni prijavu” da polja u prijavi postanu aktivna i korigovati podatke (slika 14.1). Nakon što se podaci koriguju potrebno je opet ići na “Privremeno snimi” da se opet pojavi alat “Podnesi prijavu”. Opcijom “Obriši prijavu” prijava se briše sa liste prijave, nema je više u listi podnesenih prijave i opcijom “Podnesi prijavu” ukoliko prijava nema grešaka, prijava se šalje na potpis u aplikaciju E-potpis koja se preuzela sa portala.



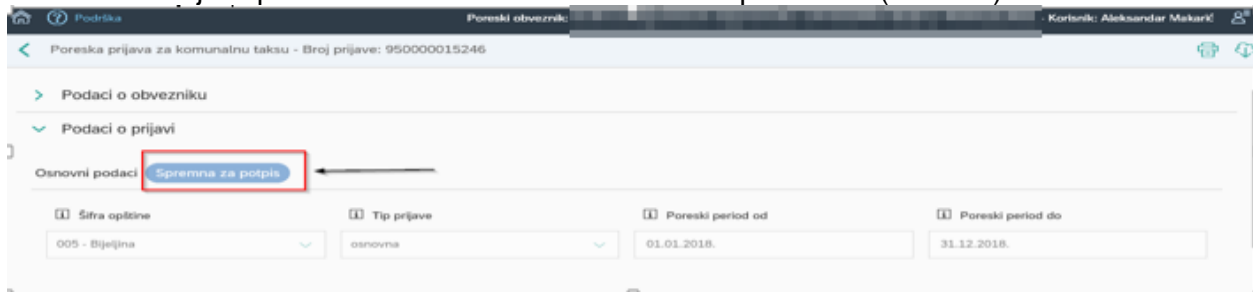
Slika 14: Alati za obradu prijave

 РЕПУБЛИКА СРПСКА МИНИСТАРСТВО ФИНАНСИЈА ПОРЕСКА УПРАВА	Projekat: Implementacija integrisanog informacionog sistema u Poreskoj upravi Republike Srpske	 РЕПУБЛИКА СРПСКА МИНИСТАРСТВО ФИНАНСИЈА ПОРЕСКА УПРАВА
Verzija dokumenta: 1.1	Faza: Uputstvo za online podnošenje prijava za poreske obveznike	Verzija od: 08.03.2019.



Slika 14.1 – Sistem javlja grešku


Klikom na “Podnesi prijavu” status prijave se mijenja u “Spremna za potpis” i sledeći korak je da se ide u aplikaciju E-potpis koja je instalirana na lokalni računar i da se potpiše prijava sa certifikatom koji su poreski obveznici dobili od Poreske uprave RS. (Slika 15)

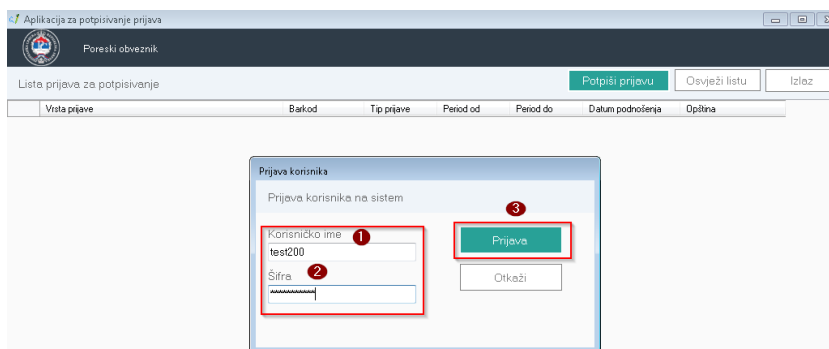


Slika 15: Status prijave “Spremna za potpis”



2.4. Potpisivanje prijave preko aplikacije E-potpis



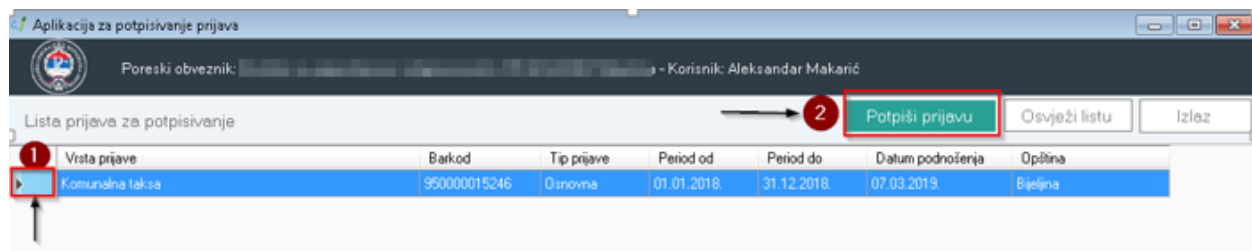
Klikom na ikonu , koja je instalirana na lokalni računar, otvara se prozor za unos korisničkog imena i lozinke. Korisničko ime i lozinka je ista kao i korisničko ime i lozinka za logovanje na portal za online podnošenje prijava. (Slika 16)



Slika 16: Unos korisničkog imena i lozinke

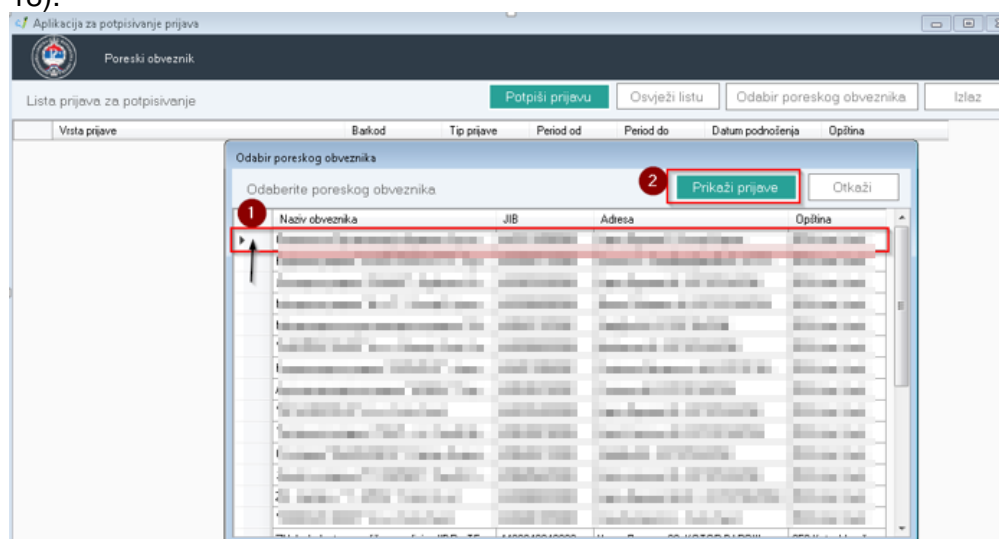
 РЕПУБЛИКА СРПСКА МИНИСТАРСТВО ФИНАНСИЈА ПОРЕСКА УПРАВА	Projekat: Implementacija integrisanog informacionog sistema u Poreskoj upravi Republike Srpske	 РЕПУБЛИКА СРПСКА МИНИСТАРСТВО ФИНАНСИЈА ПОРЕСКА УПРАВА
Verzija dokumenta: 1.1	Faza: Uputstvo za online podnošenje prijava za poreske obveznike	Verzija od: 08.03.2019.

Nakon logovanja u aplikaciju E-potpis, za grupu korisnika OL001 ili OL002, automatski će se učitati sve prijave koje su kandidati za potpis (prijave koje na portal imaju status “Sprema za potpis”). Označiti prijavu koju želimo potpisati (korak 1) i ići na “Potpiši prijavu” (korak 2). (slika 17).





Slika 17: Lista prijava za potpis za grupu korisnika OL001 i OL002

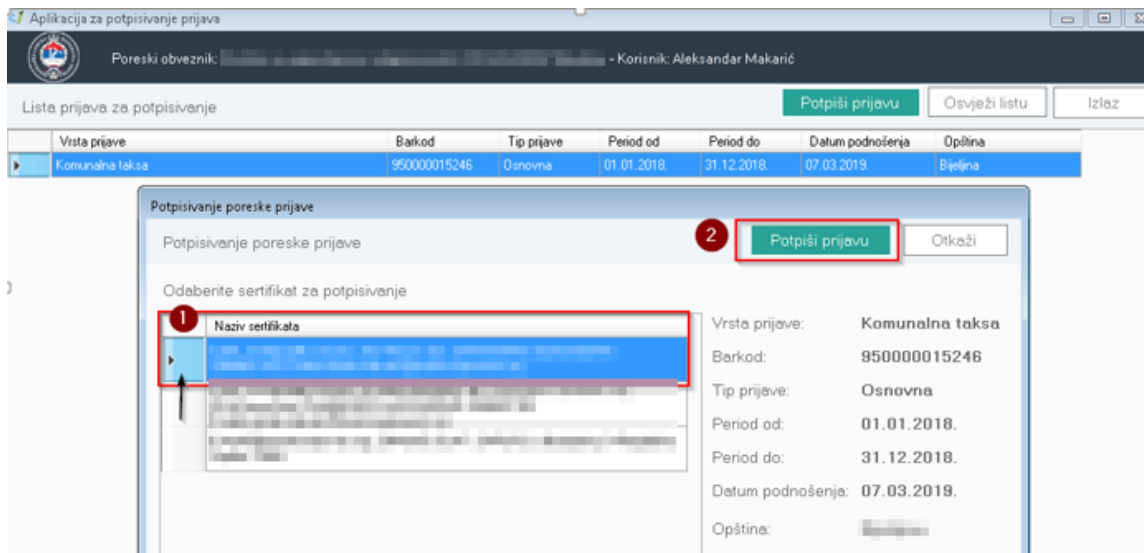
Nakon logovanja u aplikaciju E-potpis, za grupu korisnika OL003, potrebno je prvo izabrati JIB za koji se potpisuje prijava pa nakon toga ići na “Prikaži prijave” i iz liste prijava odabrati prijavu koju želimo potpisati i ići na “Potpiši prijavu”. Ako obveznik ima više prijava za potpis, ne može se označiti više prijava od jednom pa potpisati, nego se mora svaka prijava potpisivati posebno (slika 18).



Slika 18: Lista prijava za potpis za grupu korisnika OL003

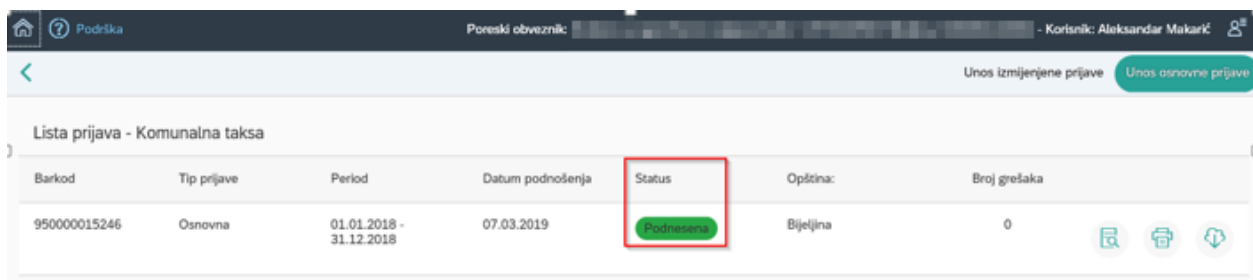
Klikom na “Potpiši prijavu” otvora se novi prozor u kojem će biti prikazani svi certifikati koji su instalirani na lokalni računar. Potrebno je izabrati odgovarajući certifikat, tj. certifikat Poreske uprave RS. Certifikati Poreske uprave s kojima se potpisuju prijave imaju početnu oznaku C. Označiti odgovarajući certifikat (korak 1) i ići na “Potpiši prijavu” (korak 2) i ako je prijava uspješno potpisana neće sa liste prijava za potpis. (slika 19).

 РЕПУБЛИКА СРПСКА МИНИСТАРСТВО ФИНАНСИЈА ПОРЕСКА УПРАВА	Projekat: Implementacija integrisanog informacionog sistema u Poreskoj upravi Republike Srpske	 РЕПУБЛИКА СРПСКА МИНИСТАРСТВО ФИНАНСИЈА ПОРЕСКА УПРАВА
Verzija dokumenta: 1.1	Faza: Uputstvo za online podnošenje prijava za poreske obveznike	Verzija od: 08.03.2019.



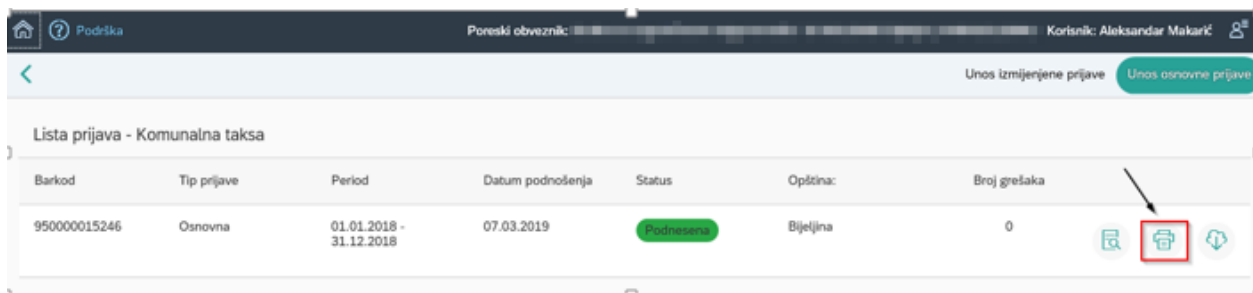
Slika 19: Odabir certifikata i potpisivanje prijave

Nakon što je prijava uspješno potpisana, status prijave na portalu za online podnošenje prijave se promijenio u "Podnesena" i prijava je proslijedjena na server Poreske uprave. Ovim statusom "Podnesena" poreski obveznik je podnio prijavu preko portala za online podnošenja prijave i prijava će biti proknjižena na karticu poreskog obveznika. (slika 20)





Slika 20: Prijava je podnesena

Nakon što je prijava podnesena, klikom na ikonicu štampača (slika 21), otvara se PDF forma poreske prijave koja je potpisana. (slika 22).



Slika 21: Štampanje prijave

 РЕПУБЛИКА СРПСКА МИНИСТАРСТВО ФИНАНСИЈА ПОРЕСКА УПРАВА	Projekat: Implementacija integrisanog informacionog sistema u Poreskoj upravi Republike Srpske	 РЕПУБЛИКА СРПСКА МИНИСТАРСТВО ФИНАНСИЈА ПОРЕСКА УПРАВА
Verzija dokumenta: 1.1	Faza: Uputstvo za online podnošenje prijava za poreske obveznike	Verzija od: 08.03.2019.



PP - KT
 Republika Srpska
 Ministarstvo Finansija
 Poreska uprava

Poreska prijava za komunalnu taksu

1. VRSTA PRIJAVE (upljuje se O - osnovna ili I - izmijenjena)

2. PODACI O PORESKOM OBVEZNIKU

2.1. Jedinstveni identifikacioni broj

2.2. Soba opštine

2.3. Naziv prethodnog obveznika

2.4. Adresa prethodnog obveznika

3. PERIOD ZA KOJI SE PODNOSI PRIJAVA od 01.01.2018. do 31.12.2018. god.

4. VRSTA I IZNOS TAKSE

Red. br.	Vrsta komunalne takse	Tarifni broj	Jedinstveni broj na koji se taksa primjenjuje	Iznos takse po tarifi	Iznos komunalne takse za uplatu (dva)
4.1	Komunalna taksa na stan	1	1	500,00	500,00
4.2					
4.3					
4.4					
4.5					
4.6					
4.7					
4.8	Ukupno obračunato komunalna taksa				500,00
4.9	Otkolicevanje od plaćanja komunalne takse u skladu sa odlukom Grada - Opštine o komunalnim taksumu	1. br.			0,00
5.	UKUPAN IZNOS (4.8. + 4.9.)				500,00

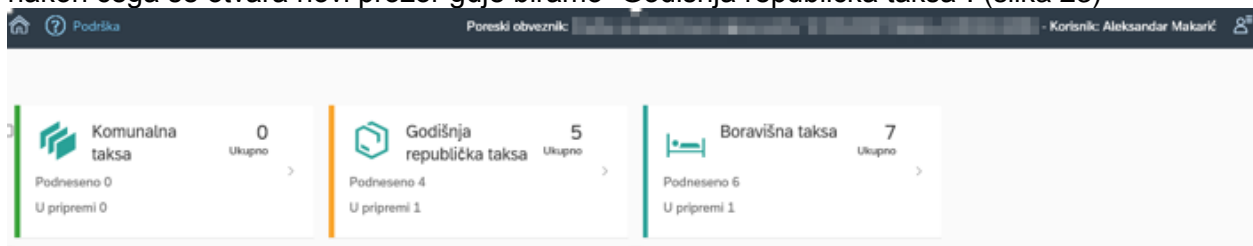
6. PODACI O PODNOŠENJU PRIJAVE
 07.03.2019. E

7. PODACI O PRIJEMU I OBRADI PRIJAVE
 REPUBLIKA SRPСКА
 МИНИСТАРСТВО ФИНАНСИЈА
 ПОРЕСКА УПРАВА
 E

Slika 22: PDF-Potpisana prijava

2.5. Primjer podnošenja poreske prijave za godišnju republičku taksu

Kada se korisnik loguje na portal i otvori se početni ekran, izabrati jezik i ići na "Poreske prijave" nakon čega se otvara novi prozor gdje biramo "Godišnja republička taksa". (slika 23)





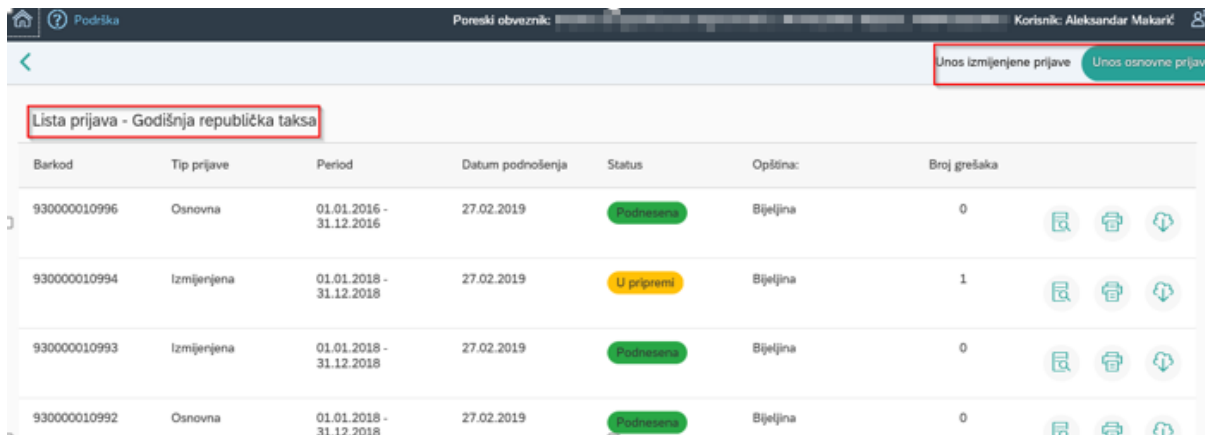
Podrška Poreski obveznik: Korisnik: Aleksandar Makarić

Komunalna taksa	Godišnja republička taksa	Boravišna taksa
Ukupno 0	Ukupno 5	Ukupno 7
Podneseno 0	Podneseno 4	Podneseno 6
U pripremi 0	U pripremi 1	U pripremi 1

Slika 23: Lista prijava

Klikom na „ Godišnja republička taksa“ otvara se novi prozor „Lista prijava – Godišnja republička taksa“, gdje vidimo sve podnesene poreske prijave za republičku taksu. U gornjem desnom uglu, preko alata „Unos izmijenjene prijave“ se podnosi izmijenjena prijava, a preko alata „Unos osnovne prijave“ se podnosi osnovna prijava. U ovom primjeru se radi unos osnovne prijave.. (slika 24).

 РЕПУБЛИКА СРПСКА МИНИСТАРСТВО ФИНАНСИЈА ПОРЕСКА УПРАВА	Projekat: Implementacija integrisanog informacionog sistema u Poreskoj upravi Republike Srpske	 РЕПУБЛИКА СРПСКА МИНИСТАРСТВО ФИНАНСИЈА ПОРЕСКА УПРАВА
Verzija dokumenta: 1.1	Faza: Uputstvo za online podnošenje prijave za poreske obveznike	Verzija od: 08.03.2019.



Podrška Poreski obveznik: Korisnik: Aleksandar Makarić

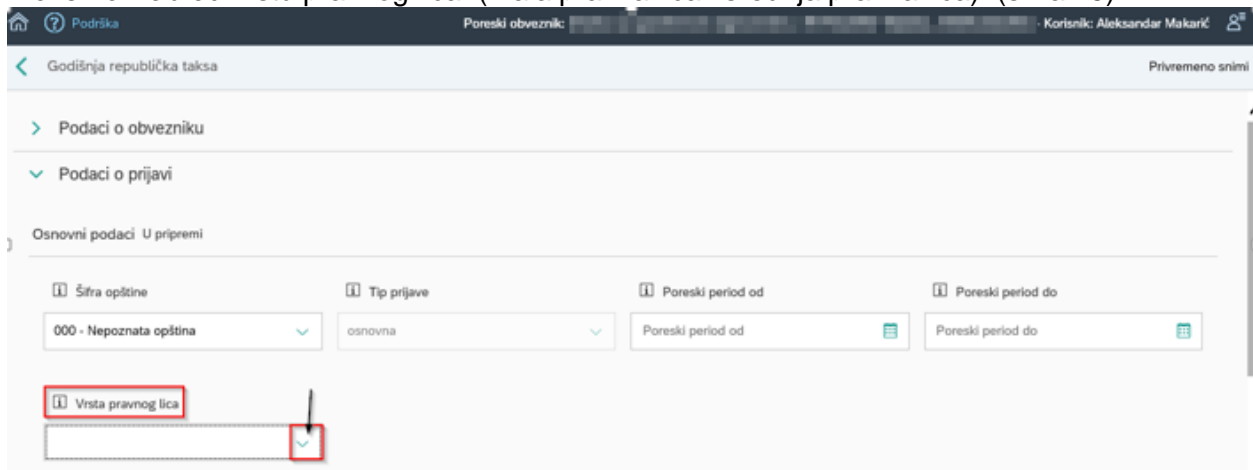
Unos izmijenjene prijave Unos osnovne prijave

Lista prijava - Godišnja republička taksa

Barkod	Tip prijave	Period	Datum podnošenja	Status	Opština:	Broj grešaka
930000010996	Osnovna	01.01.2016 - 31.12.2016	27.02.2019	Podneseno	Bijeljina	0
930000010994	Izmijenjena	01.01.2018 - 31.12.2018	27.02.2019	U pripremi	Bijeljina	1
930000010993	Izmijenjena	01.01.2018 - 31.12.2018	27.02.2019	Podneseno	Bijeljina	0
930000010992	Osnovna	01.01.2018 - 31.12.2018	27.02.2019	Podneseno	Bijeljina	0

Slika 24: Lista prijava – Godišnja republička taksa – Unos prijave

Klikom na “Unos osnovne prijave” otvara se prozor za unos prijave. U dimenziji “Podaci o obvezniku” su automatski popunjeni osnovni podaci o obvezniku, a način popunjavanja polja u dimenziji “Podaci o prijavi” je opisano u primjeru za podnošenje poreske prijave za komunalnu taksu. Na prijavi republičke takse imamo polje “Vrsta pravnog lica” gdje preko padajućeg menija možemo izabrati vrstu pravnog lica. (mala pravna lica i srednja pravna lica). (slika 25).



Podrška Poreski obveznik: Korisnik: Aleksandar Makarić

Godišnja republička taksa Privremeno snimi

Podaci o obvezniku

Podaci o prijavi

Osnovni podaci U pripremi

Šifra opštine: 000 - Nepoznata opština

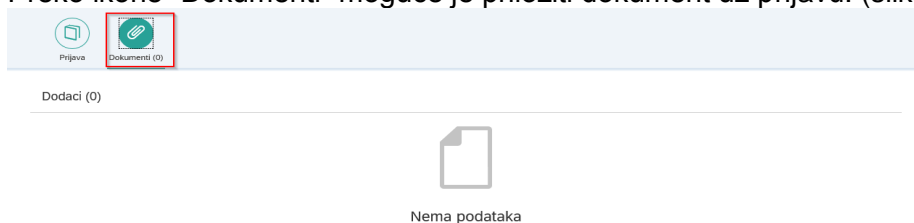
Tip prijave: osnovna

Poreski period od: Poreski period do:

Vrsta pravnog lica

Slika 25: Izgled prijave

Preko ikone “Dokumenti” moguće je priložiti dokument uz prijavu. (slika 26)





Prijava Dokumenti (0)

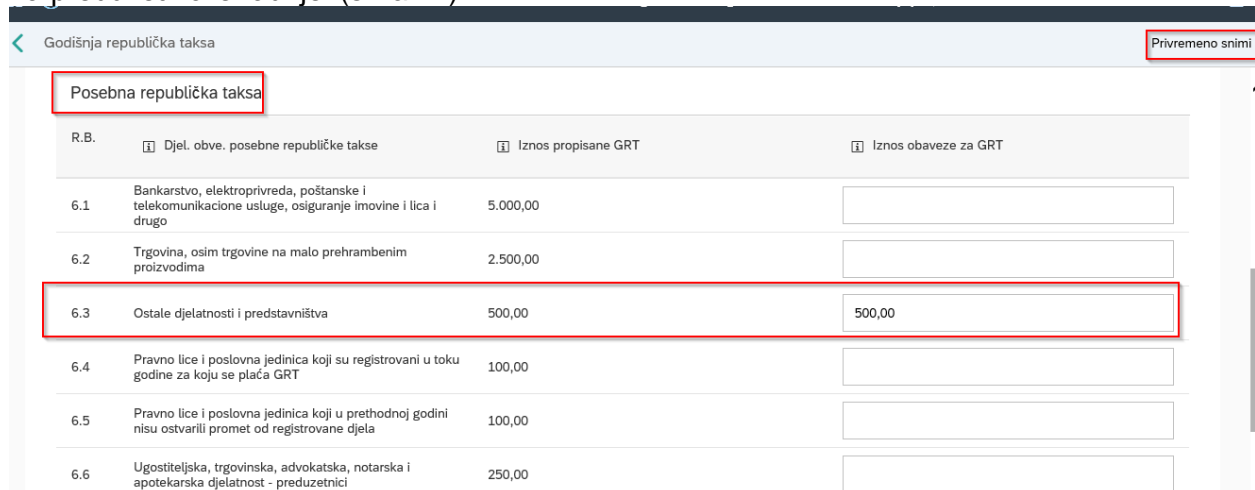
Dodaci (0)

Nema podataka

Slika 26: Prilozi

 РЕПУБЛИКА СРПСКА МИНИСТАРСТВО ФИНАНСИЈА ПОРЕСКА УПРАВА	Projekat: Implementacija integrisanog informacionog sistema u Poreskoj upravi Republike Srpske	 РЕПУБЛИКА СРПСКА МИНИСТАРСТВО ФИНАНСИЈА ПОРЕСКА УПРАВА
Verzija dokumenta: 1.1	Faza: Uputstvo za online podnošenje prijava za poreske obveznike	Verzija od: 08.03.2019.

U dimenziji “Posebna republička taksa” potrebno je u skladu sa djelatnošću obveznika posebne republičke takse u polje “Iznos obaveze za GRT” upisati iznos i ići na “Privremeno snimi”. Polja od rednog broj 6.1 do rednog broja 6.5 odnose se na pravna lica, a polja od 6.6 do 6.9 odnose se na preduzetničke radnje. (slika 27)



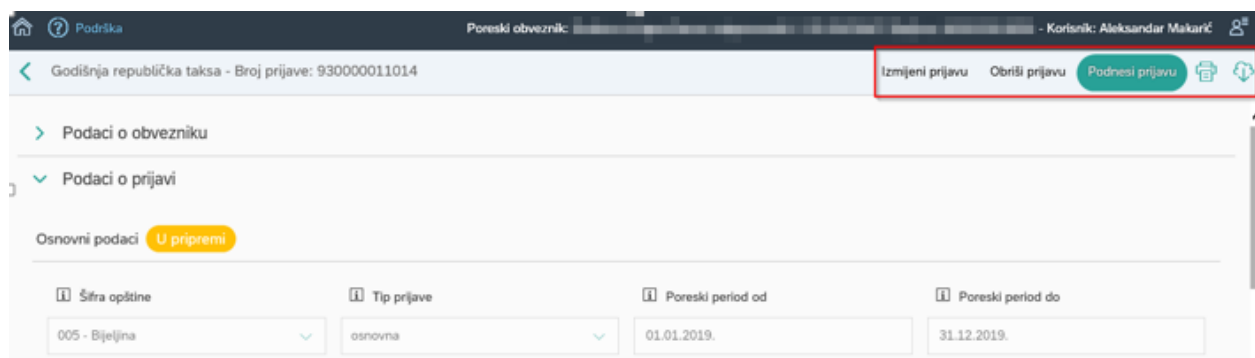
Godišnja republička taksa Privremeno snimi

Posebna republička taksa

R.B.	Djel. obve. posebne republičke takse	Iznos propisane GRT	Iznos obaveze za GRT
6.1	Bankarstvo, elektroprivreda, poštanske i telekomunikacione usluge, osiguranje imovine i lica i drugo	5.000,00	
6.2	Trgovina, osim trgovine na malo prehrambenim proizvodima	2.500,00	
6.3	Ostale djelatnosti i predstavništva	500,00	500,00
6.4	Pravno lice i poslovna jedinica koji su registrovani u toku godine za koju se plaća GRT	100,00	
6.5	Pravno lice i poslovna jedinica koji u prethodnoj godini nisu ostvarili promet od registrovane djela	100,00	
6.6	Ugostiteljska, trgovinska, advokatska, notarska i apotekarska djelatnost - preduzetnici	250,00	

Slika 27: Unos iznosa obaveze

Nakon snimanja, pojavili su se dodatni alati za obradu prijave, “Izmjeni prijavu”, “Obriši prijavu” i “Podnesi prijavu”, a funkcija ovih alata je objašnjena u primjeru podnošenje komunalne takse. (slika 28). Snimanjem se dobio i broj prijave.



Podrička Poreski obveznik - Korisnik: Aleksandar Makarić

Godišnja republička taksa - Broj prijave: 930000011014 Izmjeni prijavu Obriši prijavu Podnesi prijavu

Podaci o obvezniku




Podaci o prijavi



Osnovni podaci U pripremi

Šifra opštine: 005 - Bijeljina Tip prijave: osnovna Poreski period od: 01.01.2019. Poreski period do: 31.12.2019.

Slika 28

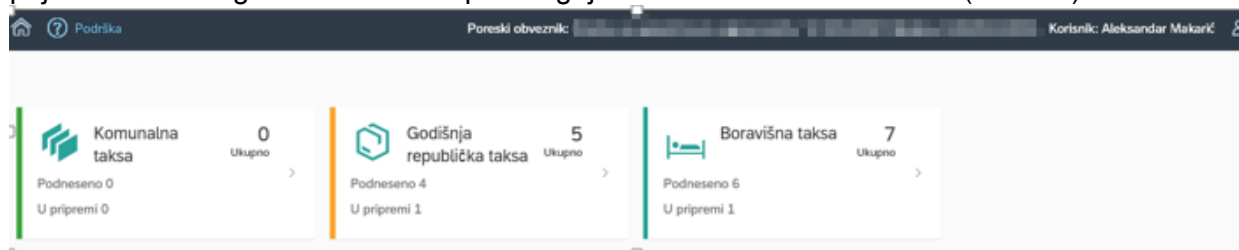
Ukoliko prijava nema grešaka, klikom na “Podnesi prijavu” status prijave se mijenja u “Spremna za potpis” i sledeći korak je da se ide u aplikaciju E-potpis da se prijava potpiše. Potpisivanje prijave je objašnjeno u uputstvu pod tačkom 2.4. Nakon potpisivanja prijave, prijava je podnesena i biće proknjižena na karticu poreskog obveznika.

930000010996	Osnovna	01.01.2016 - 31.12.2016	27.02.2019	Podnesena	Bijeljina	0	  
--------------	---------	-------------------------	------------	--	-----------	---	---

 РЕПУБЛИКА СРПСКА МИНИСТАРСТВО ФИНАНСИЈА ПОРЕСКА УПРАВА	Projekat: Implementacija integrisanog informacionog sistema u Poreskoj upravi Republike Srpske	 РЕПУБЛИКА СРПСКА МИНИСТАРСТВО ФИНАНСИЈА ПОРЕСКА УПРАВА
Verzija dokumenta: 1.1	Faza: Uputstvo za online podnošenje prijava za poreske obveznike	Verzija od: 08.03.2019.

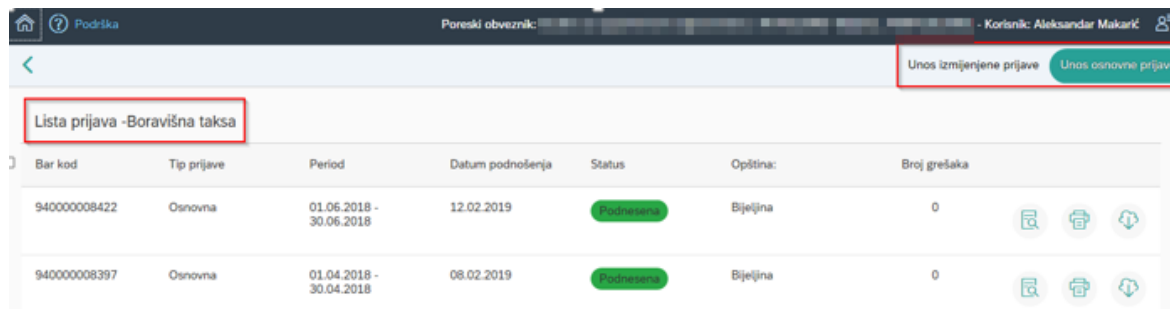
2.6. Primjer podnošenja MP IBT - Mjesečna prijava – Izvještaj boravišne takse

Kada se korisnik loguje na portal i otvori se početni ekran, izaberi jezik koji želimo i ići na “Poreske prijave” nakon čega se otvara novi prozor gdje biramo “Boravišna taksa”. (slika 29)



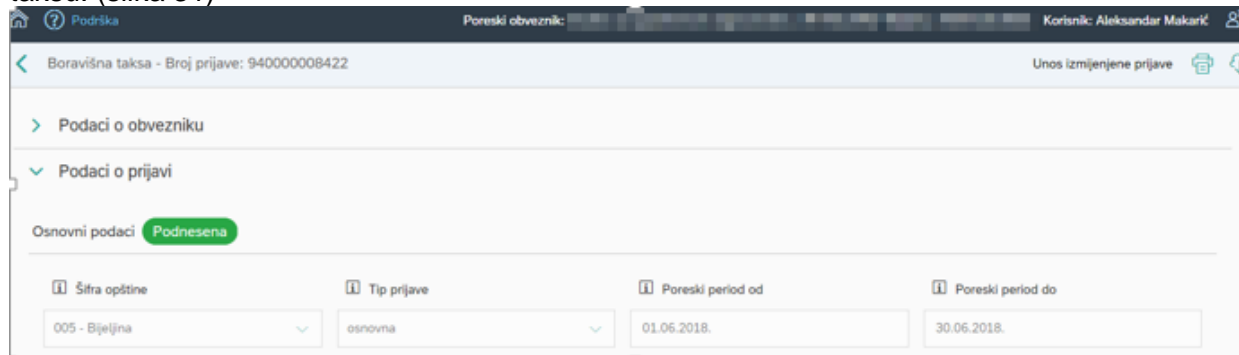
Slika 29: Lista prijava

Klikom na „Boravišna taksa“ otvara se novi prozor “Lista prijava – Boravišna taksa”, gdje vidimo sve podnesene boravišne takse. U gornjem desnom uglu, preko alata “Unos izmijenjene prijave” se podnosi izmijenjena prijava, a preko alata “Unos osnovne prijave” se podnosi osnovna prijava. U ovom primjeru se radi unos osnovne prijave (slika 30).





Slika 30: Lista prijava – Godišnja republička taksa – Unos prijave

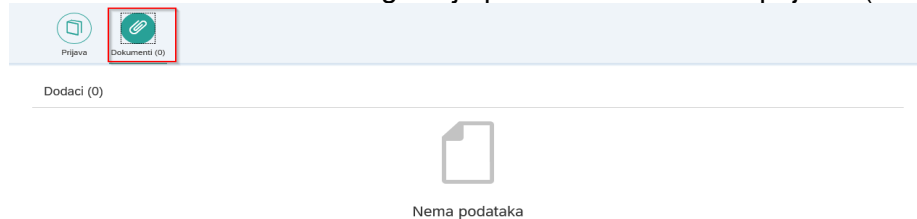
Klikom na “Unos osnovne prijave” otvara se prozor za unos prijave. U dimenziji “Podaci o obvezniku” su automatski popunjeni osnovni podaci o obvezniku, a način popunjavanja polja u dimenziji “Podaci o prijavi” je opisano u primjeru za podnošenje poreske prijave za komunalnu taksu. (slika 31)



Slika 31: Izgled prijave

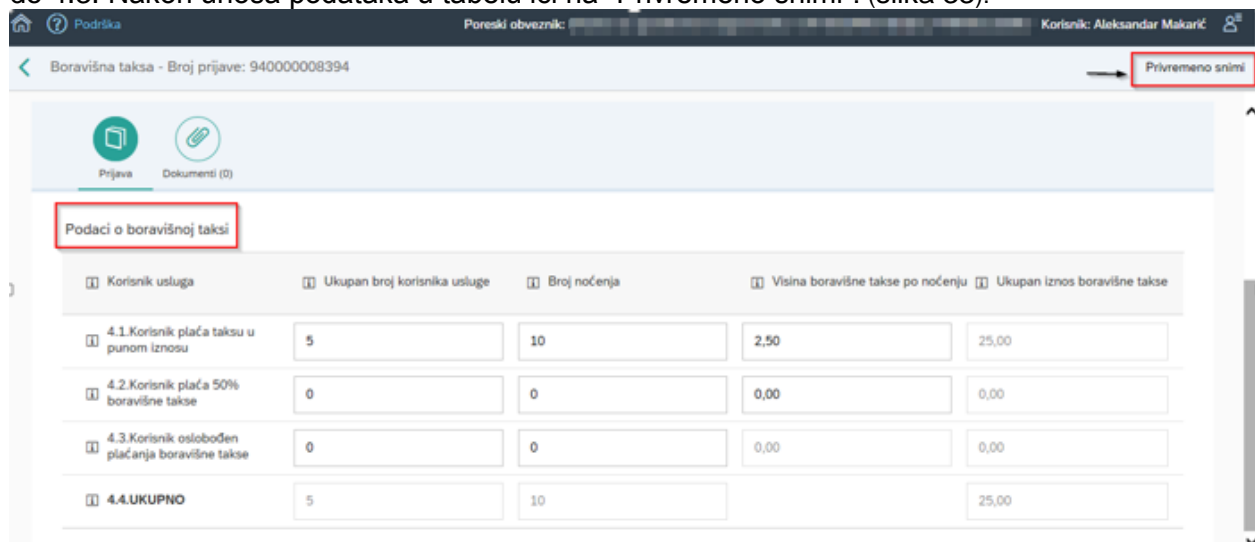
 РЕПУБЛИКА СРПСКА МИНИСТАРСТВО ФИНАНСИЈА ПОРЕСКА УПРАВА	Projekat: Implementacija integrisanog informacionog sistema u Poreskoj upravi Republike Srpske	 РЕПУБЛИКА СРПСКА МИНИСТАРСТВО ФИНАНСИЈА ПОРЕСКА УПРАВА
Verzija dokumenta: 1.1	Faza: Uputstvo za online podnošenje prijava za poreske obveznike	Verzija od: 08.03.2019.

Preko ikone “Dokumenti” moguće je priložiti dokument uz prijavu. (slika 32)



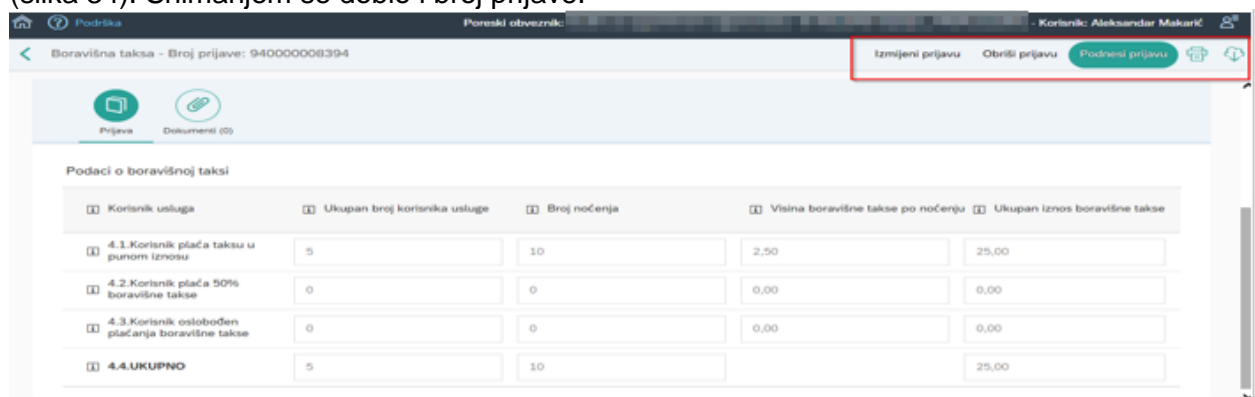
Slika 32: Prilozi

U dimenziju “Podaci o boravišnoj taksi” popuniti polja u tabeli. Polja u koloni “Ukupan iznos boravišne takse” se automatski popunjavaju na osnovu unesenih podataka u redovima od 4.1. do 4.3. Nakon unosa podataka u tabelu ići na “Privremeno snimi”. (slika 33).





Slika 33: Unos iznosa obaveze

Nakon snimanja, pojavili su se dodatni alati za obradu prijave, “Izmjeni prijavu”, “Obriši prijavu” i “Podnesi prijavu”, a funkcija ovih alata je objašnjena u primjeru podnošenja komunalne takse. (slika 34). Snimanjem se dobio i broj prijave.



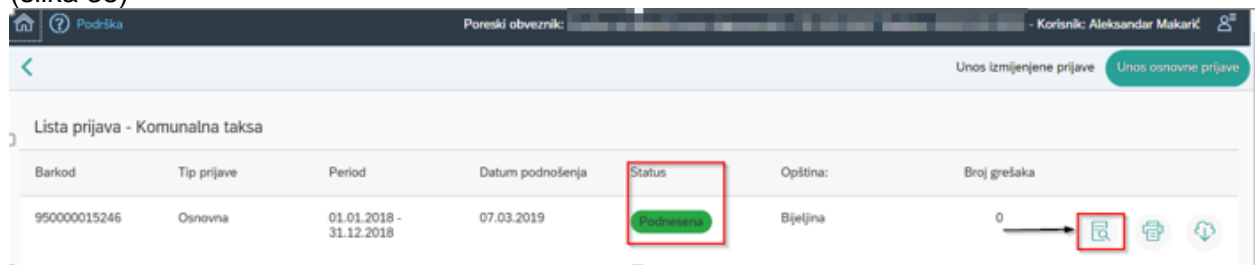
Slika 34

 РЕПУБЛИКА СРПСКА МИНИСТАРСТВО ФИНАНСИЈА ПОРЕСКА УПРАВА	Projekat: Implementacija integrisanog informacionog sistema u Poreskoj upravi Republike Srpske	 РЕПУБЛИКА СРПСКА МИНИСТАРСТВО ФИНАНСИЈА ПОРЕСКА УПРАВА
Verzija dokumenta: 1.1	Faza: Uputstvo za online podnošenje prijava za poreske obveznike	Verzija od: 08.03.2019.

Ukoliko prijava nema grešaka, klikom na “Podnesi prijavu” status prijave se mijenja u “Spremna za potpis” i sledeći korak je da se ide u aplikaciju E-potpis da se prijava potpiše. Potpisivanje prijave je objašnjeno u uputstvu pod tačkom 2.4. Nakon potpisivanja prijave, prijava je podnesena i biće proknjižena na karticu poreskog obveznika.

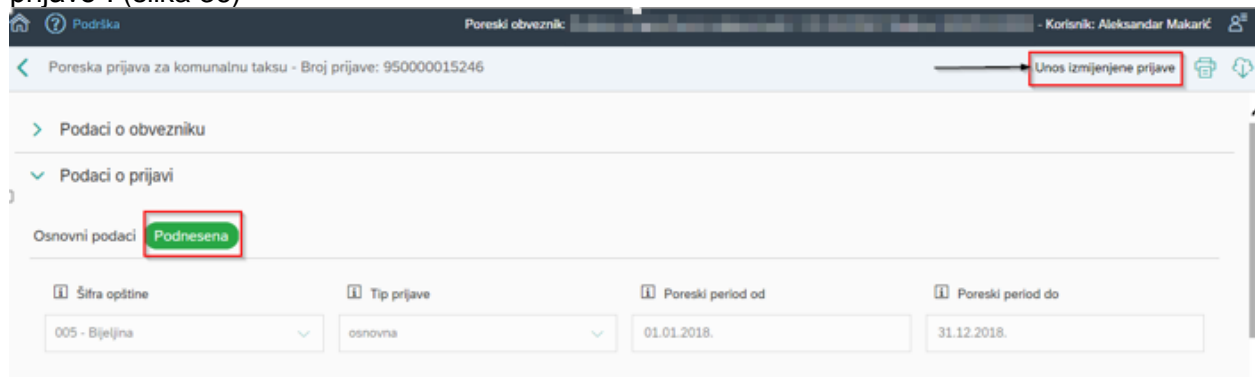
2.7. Primjer podnošenja izmijenjene prijave

Izmijenjenu prijavu možemo podnijeti na dva načina. Da bi se podnijela izmijenjena prijava, status osnovne prijave koja se mijenja mora biti “Podnesena”. Prvi način je da se udje u listu prijava u zavisnosti za koju vrstu prijave se podnosi izmijenjena prijava i ide se na “Detalji”. Prednost ovog načina podnošenja izmijenjene prijave ja da nakon što se klikne na “Unos izmijenjene prijave”, polja u dimenziji “Osnovni podaci” se automatski popune na osnovu podataka iz osnovne prijave i bar kod osnovne prijave koja se mijenja se automatski upiše u polje “Bar kod osnovne prijave”. (slika 35)





Slika 35: Detalji

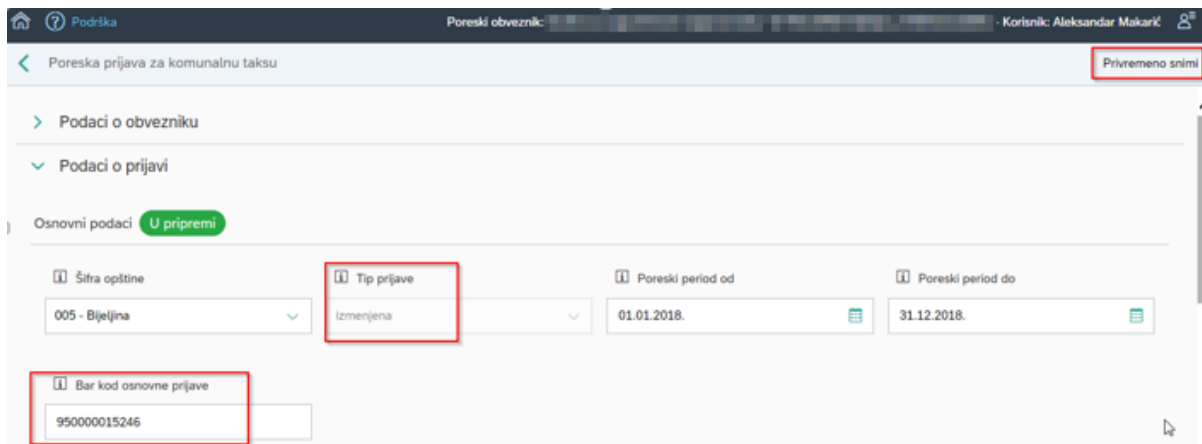
Klikom na “Detalji” otvara se novi prozor gdje u gornjem lijevom uglu imamo alat “Unos izmijenjene prijave”. (slika 36)



Slika 36: Unos izmijenjene prijave

Ovim korakom “Unos izmijenjene prijave” polja u prijavi postaju ponovo aktivna za unos, tip prijave se automatski mjenja u “Izmijenjena” i u dimenziji “Osnovni podaci” se pojavljuje novo polje “Bar kod osnovne prijave” u koje se automatski upisuje broj osnovne prijave koja je označena na početku da se želi izmijeniti. Nakon što se upišu svi potrebni podaci u prijavu ići na “Privremeno snimi”. (slika 37).

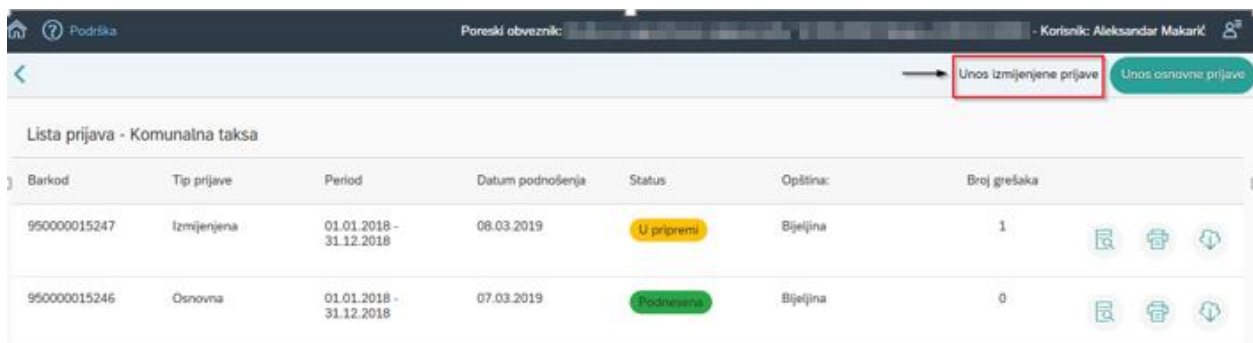
 РЕПУБЛИКА СРПСКА МИНИСТАРСТВО ФИНАНСИЈА ПОРЕСКА УПРАВА	Projekat: Implementacija integrisanog informacionog sistema u Poreskoj upravi Republike Srpske	 РЕПУБЛИКА СРПСКА МИНИСТАРСТВО ФИНАНСИЈА ПОРЕСКА УПРАВА
Verzija dokumenta: 1.1	Faza: Uputstvo za online podnošenje prijave za poreske obveznike	Verzija od: 08.03.2019.



Slika 37: Podnošenje izmijenjene prijave

Nakon snimanja, ukoliko prijava nema grešaka, klikom na “Podnesi prijavu” status prijave se mijenja u “Sprema za potpis” i sledeći korak je da se ide u aplikaciju E-potpis da se prijava potpiše. Potpisivanje prijave je objašnjeno u uputstvu pod tačkom 2.4. Nakon potpisivanja prijave, prijava je podnesena i biće proknjižena na karticu poreskog obveznika.

Drugi način podnošenja izmijenjene prijave je da kada se udje u listu prijava odmah ide na “Unos izmijenjene prijave” ne označava se prijava koja se želi izmijeniti. (slika 38)





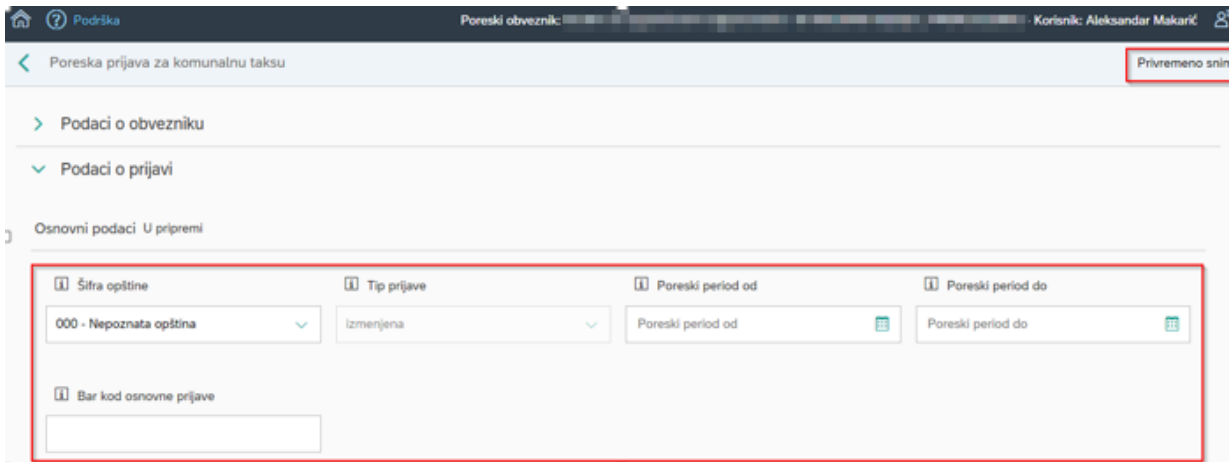
Barkod	Tip prijave	Period	Datum podnošenja	Status	Opština	Broj grešaka
950000015247	Izmijenjena	01.01.2018 - 31.12.2018	08.03.2019	U pripremi	Bijeljina	1
950000015246	Osnovna	01.01.2018 - 31.12.2018	07.03.2019	Podnesena	Bijeljina	0

Slika 38: Unos izmijenjene prijave

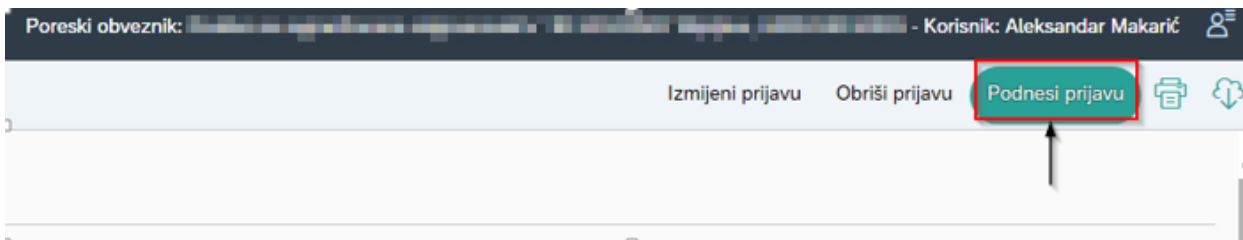
Klikom na “Unos izmijenjene prijave” otvara se prozor gdje su odmah aktivna polja za unos i za razliku od prvog primjera u dimenziju “Osnovni podaci” potrebno je sve podatke o izmijenjenoj prijavi upisati ručno, osim podatka o tipu prijave koji se automatski upisuje. (slika 39)

Nakon unosa svih potrebnih podataka u prijavu ići na “Privremeno snimi” i ako prijava nema grešaka, klikom na “Podnesi prijavu” (slika 40), status prijave se mijenja u “Sprema za potpis” i sledeći korak je da se ide u aplikaciju E-potpis da se prijava potpiše. Potpisivanje prijave je objašnjeno u uputstvu pod tačkom 2.4. Nakon potpisivanja prijave, prijava je podnesena i biće proknjižena na karticu poreskog obveznika.

 <p>РЕПУБЛИКА СРПСКА МИНИСТАРСТВО ФИНАНСИЈА ПОРЕСКА УПРАВА</p>	<p>Projekat: Implementacija integrisanog informacionog sistema u Poreskoj upravi Republike Srpske</p>	 <p>РЕПУБЛИКА СРПСКА МИНИСТАРСТВО ФИНАНСИЈА ПОРЕСКА УПРАВА</p>
<p>Verzija dokumenta: 1.1</p>	<p>Faza: Uputstvo za online podnošenje prijava za poreske obveznike</p>	<p>Verzija od: 08.03.2019.</p>



Slika 39



Slika 40